

הכנסת AVR וידאו לגוף מאמר

כרמיאל סיטי - פורטל העיר כרמיאל Joomla!

אתר תפריטים תוכן רכיבים הרחבות כלים עזרה

Publish
 ארכיון
 העבר מארכיון

מנהל מאמרים
 סל מחזור למאמרים
 מנהל מדורים
 מנהל קטגוריות
 מנהל דף הבית

מסנן:

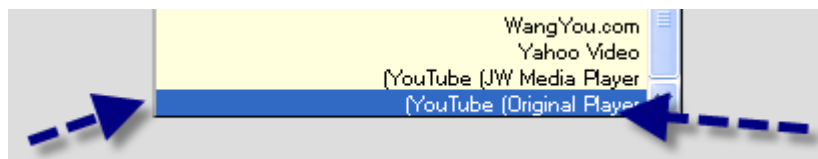
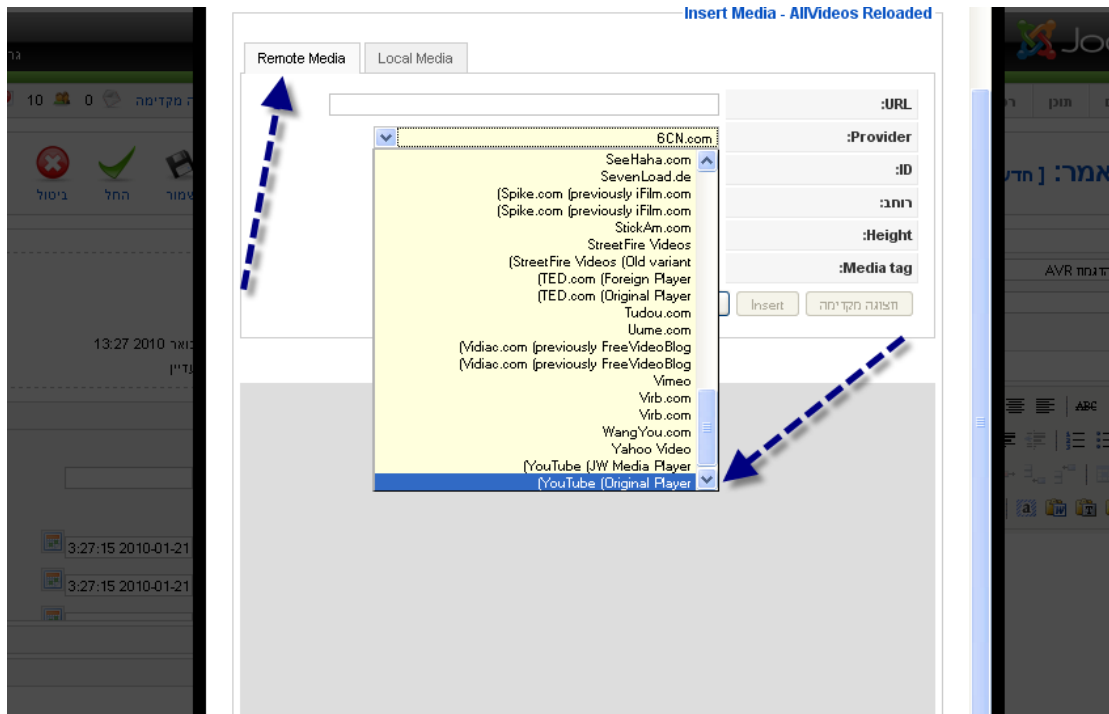
מיון	דף הבית	מפורסם	כותרת	#
1			משרד הפנים הטיל פצצה ואלדר הכריז מלחמה	1
2			משהו מסריח בלב הגליל	2

גרסה 1.5.15

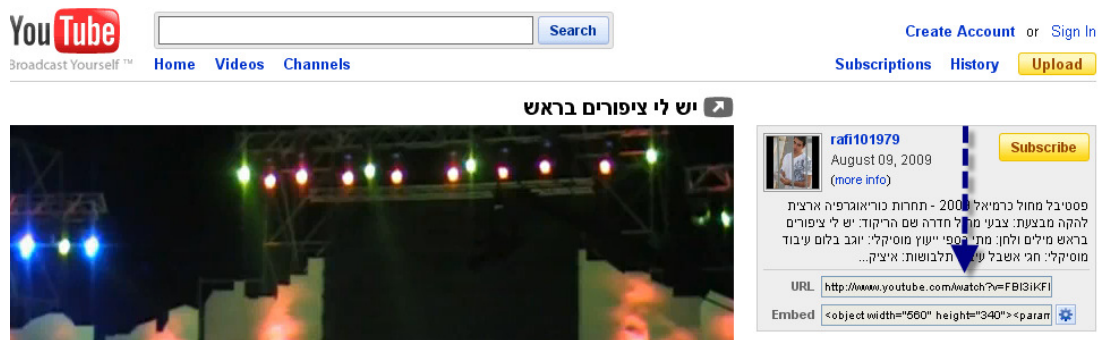
תאימות לאחור: 1.0 תצוגה מקדימה 0 10 יציאה

עזרה
 פרמטרים
 חדש
 Change
 סל מחזור
 העתקה
 הזה
 Unpublish

- בחר מדור -
 - בחר קטגוריה -
 - בחר מחבר -
 - בחר מצב -




באתר יוטיוב



להעתיק את הכתובת שמופיעה כאן

יש לי ↗



rafi101979 Subscribe
 August 09, 2009
 (more info)

מסטיבל מחול כרמיאל 2009 - תחרות כוריאוגרפיה ארצית
 להקה מבצעת: צבעי מחול חדרה שם הריקוד: יש לי ציפורים
 בראש חילים ולחן: מתי כספי ייעוץ מוסיקלי: יוגב בלום עיבוד
 מוסיקלי: י"י אשבל עיצוב תלבושות: איציק...

URL

Embed

- ▶ More From: rafi101979
- ▼ Related Videos

להדביק כאן

Insert Media - AllVideos Reloaded

Remote Media Local Media

:URL

:Provider

:ID

רוחב:

:Height

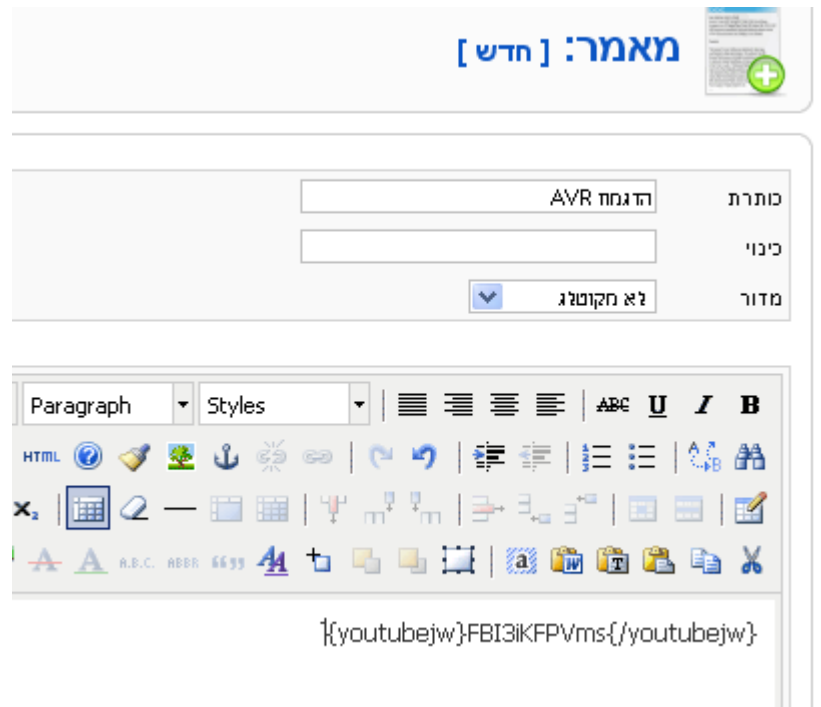
:Media tag

כל שאר השדות ימולאו אוטומטית

לקבוע רוחב וגובה

ללחוץ על תצוגה מקדימה

Insert



ולשמור את המאמר או להוסיף לו טקסט / תמונות ולשמור

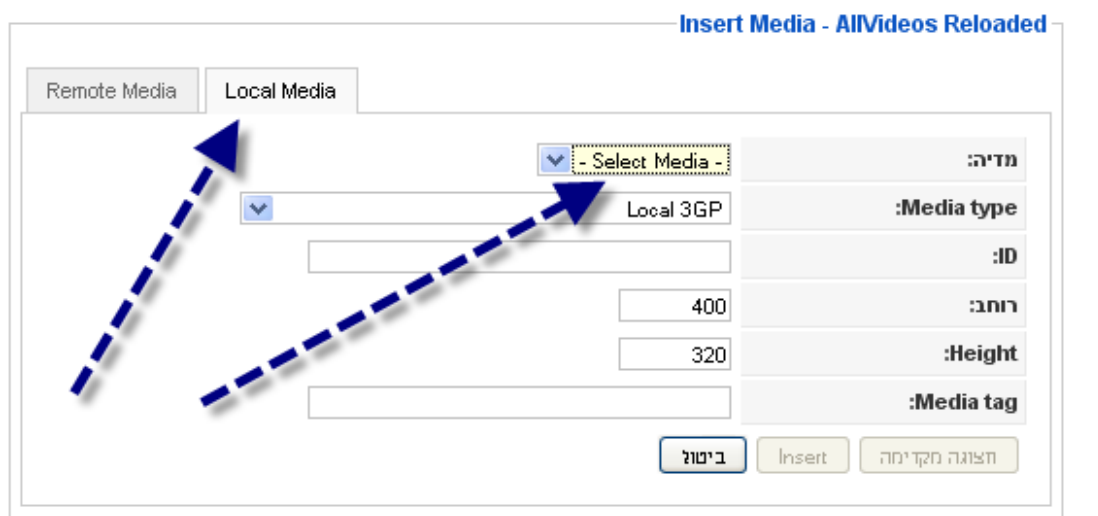
כדי להכניס מדיה שנמצאת על השרת שלכם מעלים את הסרט לתיקיית videos תחת
: images/stories

נכנסים למאמר לוחצים כמו קודם על MEDIA AVR –

Localmedia


בוחרים את הסרט, סוג הסרט וקובעים רוחב וגובה, preview,

insert

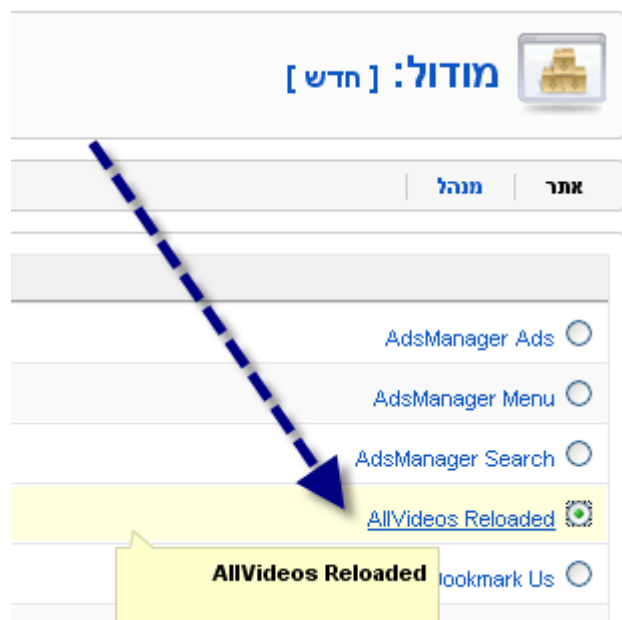


הכנסת AVR כמודול

נכנסים למנהל מודולים



לוחצים חדש – סוג all videos reloaded



ולחיצה על הכפתור הירוק "הבא"

פרטים

mod_avreloaded

סוג המודול: וידאו בצד לדוגמא

כותרת:

הצגת כותרת: לא לא ק

מפורסם: לא לא ק

מיקום: left left

מיון: 0: הפרטים החחון

רמת גישה: ציבורי רשום מיוחד

ID: 0

מיקום – עמודה שמאלית = left וימנית = right

מעבר לכך אין מיקומיים מתאימים לוידאו בצדדים / למעלה למטה

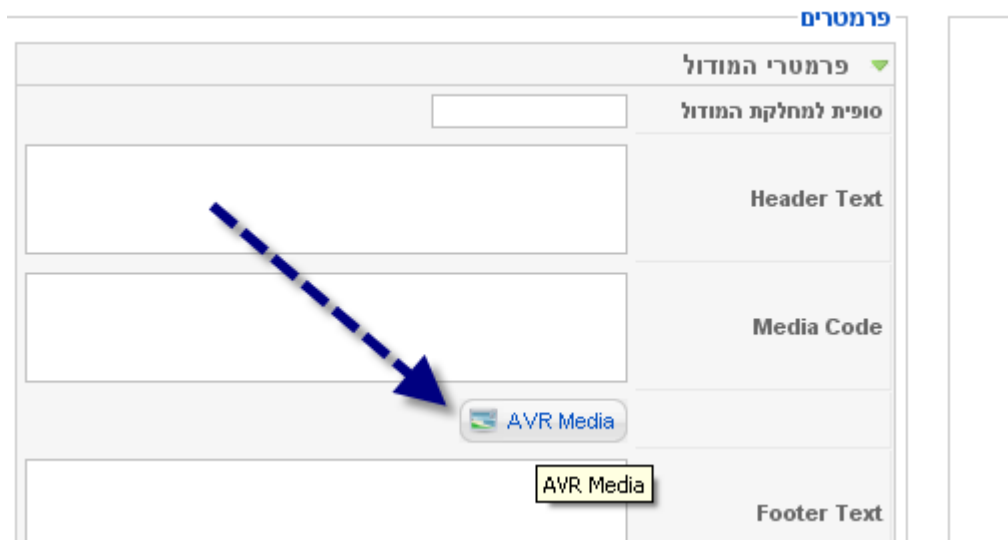
שיוך תפריט

תפריטים: כולם אין בחירת תפריט מהרשימה

בחירת תפריט:

- ExamplePages
 - Section Blog
 - Section Table
 - Category Blog
 - Category Table
- frontpage categories
 - Education
 - Crime
 - Politics
 - Environment
 - Society
 - Health
 - Animals
- keyconcepts
 - Extensions

האם יופיע בצד בכל האתר או בדפים מסוימים



ובדומה לסעיף הקודם בוחרים / מכניסים קוד וידאו ושומרים.

הכנסת AVR כמודול ועם moduleanywhere לתוך מאמר

נכנסים לעריכת המאמר



ק <input checked="" type="radio"/> לא <input type="radio"/>	מפורסם	<input type="text" value="הדגח AVR"/>	כותרת
ק <input type="radio"/> לא <input checked="" type="radio"/>	דף הבית	<input type="text"/>	כינוי
<input checked="" type="checkbox"/> לא מקוטלג	קטגוריה	<input checked="" type="checkbox"/> לא מקוטלג	מדור

Font size | Font family | Paragraph | Styles | **ABC** **U** **I** **B**

1

לוחצים על האייקון הירוק למטה

Path: p

JComments OFF | JComments ON | AVR Media | | קרא עוד... | מעבר עמוד | תמונה | Toggle editor

Modules Anywhere

Select a style if desired and click on one of the modules links. They will insert the tags: `{{(module ID)}, {module Module Name}, {modulepos Position`

Module Style: [No wrapping - raw output (none)]

Filter: [] [Go] [Reset]

- Select State - - Select Type - - Select Position - - Select Template -

Type	Pages	Access	Order	פורסם	Position	Module Name	ID
mod_custom	הכל	ציבורי	1	✓	bottom	חלק תחתון	53
mod_avreloaded	הכל	ציבורי	0	✗	breadcrumb	עשור ל"הרעות" כרמיאל	61
mod_breadcrumbs	הכל	ציבורי	1	✓	breadcrumb	Breadcrumbs	35
mod_mainmenu	הכל	ציבורי	0	✓	footer	footer menu	57
mod_banners	הכל	ציבורי	1	✗	footer	Banners	30
mod_footer	הכל	ציבורי	2	✓	footer	Footer	33

mod_spo	Varies	ציבורי	4	✓	left	הפוך לדף הבית	64
mod_date2	Varies	ציבורי	5	✓	left	Date2	62
mod_jewishDate	Varies	ציבורי	6	✗	left	Jewish Date	63
mod_avreloaded	Varies	ציבורי	7	✗	left	יידאו מוקסן - עליון	69
mod_avreloaded	Varies	ציבורי	8	✗	left	יידאו גדול	70
mod_avreloaded	Varies	ציבורי	9	✗	left	דף הבית (module יידאו גדול)	60
mod_search	Varies	ציבורי	10	✓	left	Search	27
mod_custom	Varies	ציבורי	11	✓	left	מה עושים היום?	50

כותרת
 כינוי
 מדור

Styles: [Icons for text alignment, bold, italic, underline, link, unlink, list, table, etc.]

{module יידאו גדול}

ובחרים את המודול של AVR שיצרתם קודם, ושומרים.