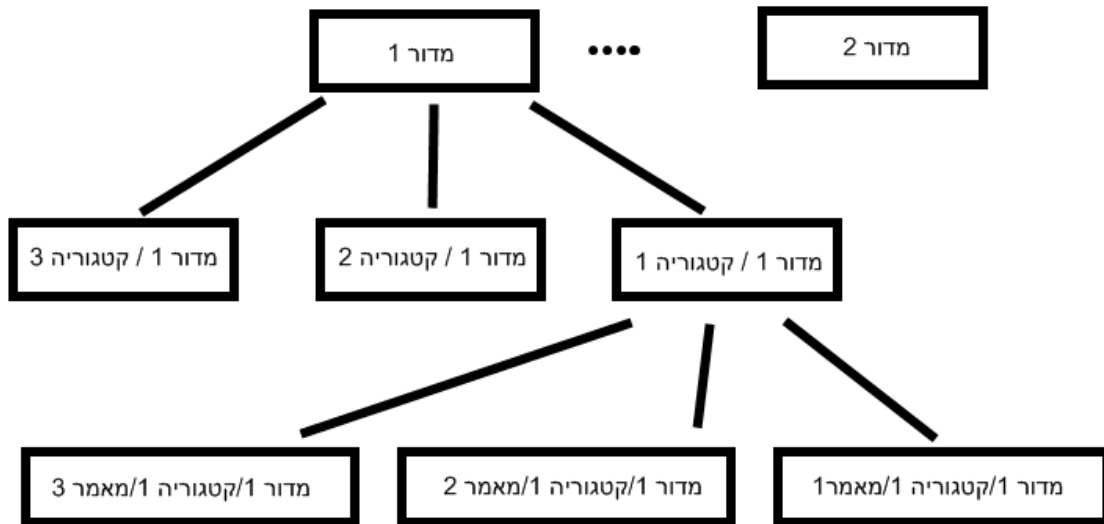




**יצירת מדור וקטגוריה**

מבנה תוכן האתר בניהול האחורי ממויין לפי מדור < קטגוריה > מאמר

מבנה התוכן הוא כמו עץ המורכב מדורים – קטגוריות – מאמרים  
כאשר כל סוג הוא בעל ענפים ללא מגבלה, השימוש במדורים וקטגוריות אינו חובה ונועד לסדר וארגון כמו גם  
לאפשרויות תצוגה נוספות שאפרט בהמשך המדריך -









**לפתיחת מדור**

כנסו ל -



לחצו על חדש

ID	# בסל המחזור	# פעילים	# קטגוריות	נת גישה
4	10	0	3	ציבורי

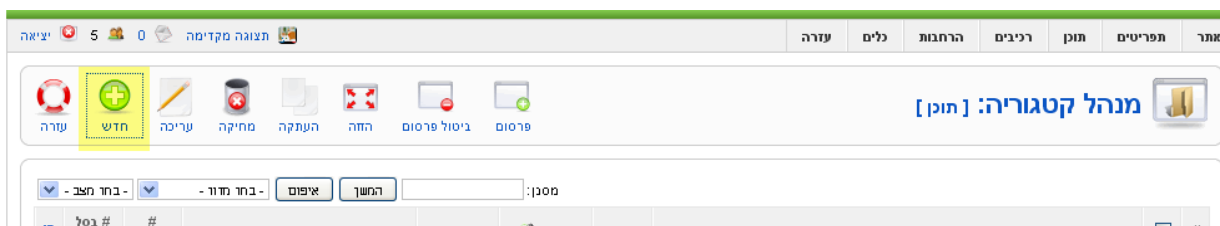
## מדור: [ חדש ]

**פרטים**

**טווח:** content  
**כותרת:** מדור לדוגמא  
**כינוי:**  
**מפורסם:**  לא  כן  
**סידור:** מדורים חדשים נשמרים במקום אחרון כברירת מחדל. ניתן לשנות את הסדר לאחר ש  
**רמת גישה:**     
**תמונה:** - בחור תמונה -  
**מיקום תמונה:**

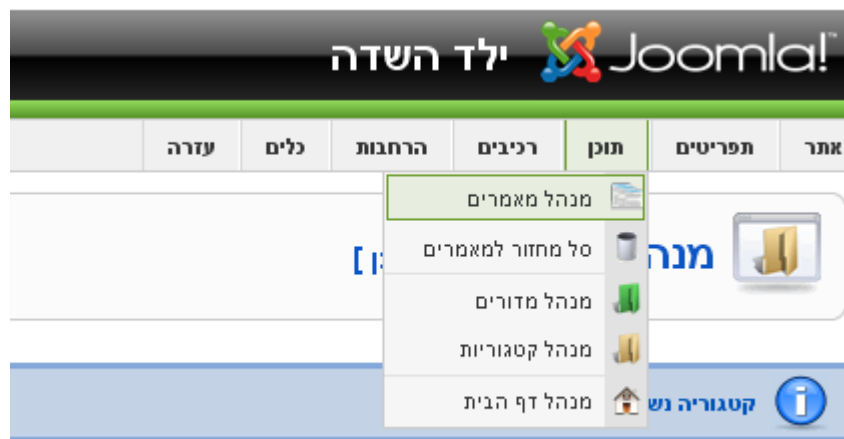
תנו שם ושמרו  
שאר השדות לא חשובים.

**לפתיחת קטגוריה במדור**  
לחצו על –

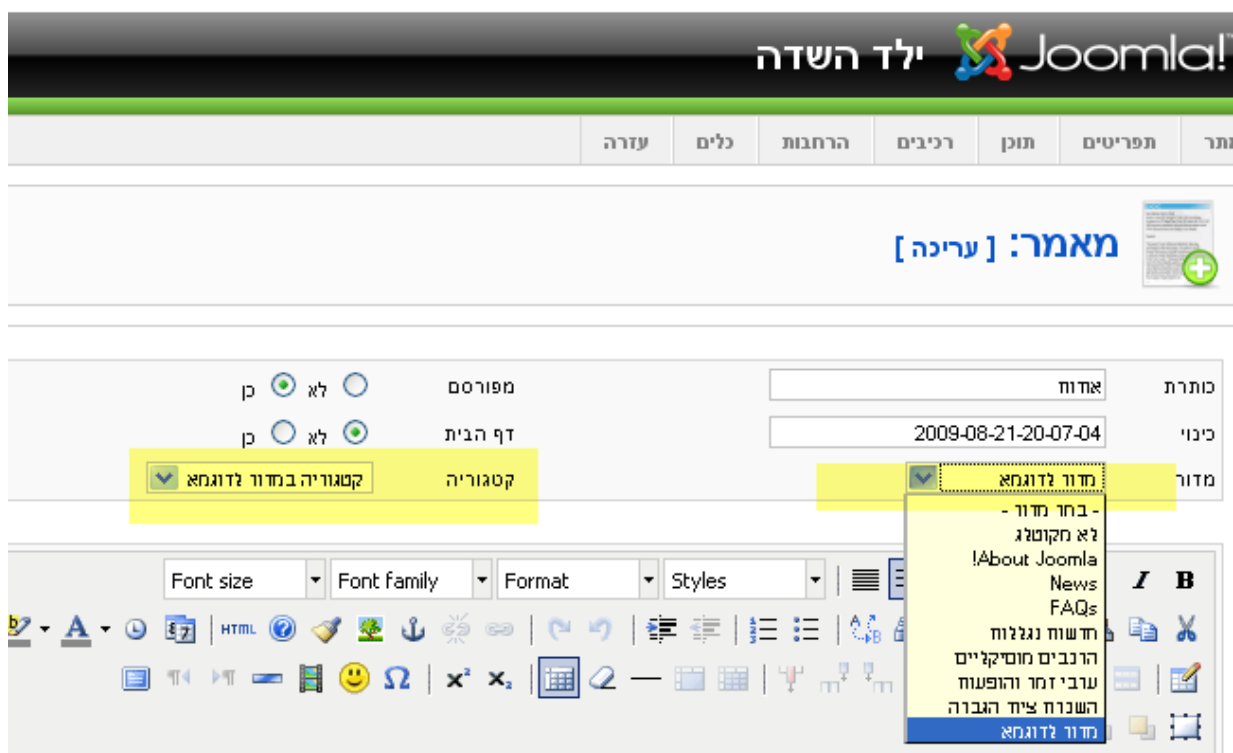


תנו שם לקטגוריה ובחרו לאיזה מדור היא שייכת. שמרו.

לשייך מאמר לקטגוריה ומדור החדשים  
כנסו למנהל מאמרים –



כנסו למאמר קיים או לחצו על חדש, בחרו בשדות הקטגוריה והמדור את המדור והקטגוריה שיצרנו.



ושמרו.