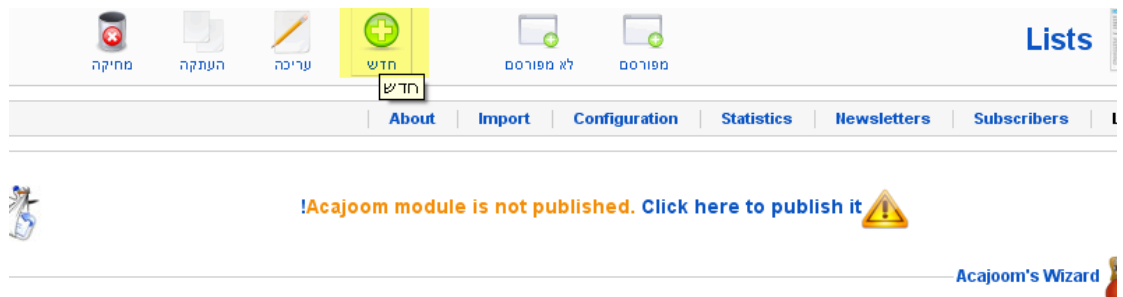
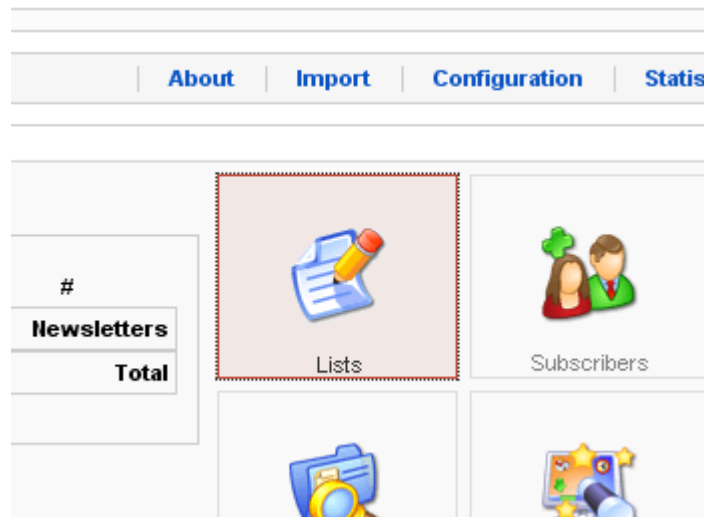


ניוזלטר

יש ראשית ליצור רשימת תפוצה.
רכיבים – acajooml



נותנים שם לרשימה

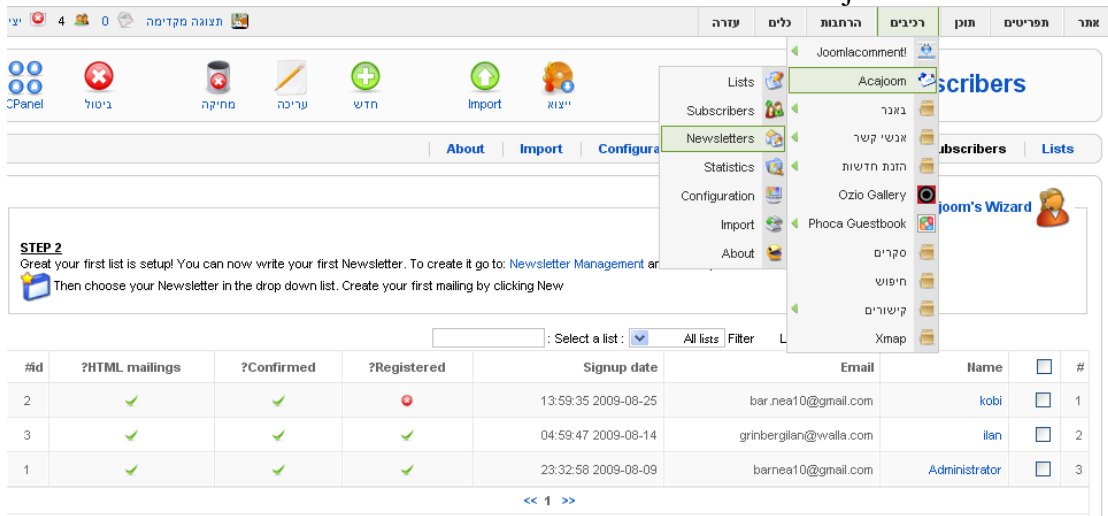


כדי להציג את המודול להרשמה יש להכנס למנהל מודולים.

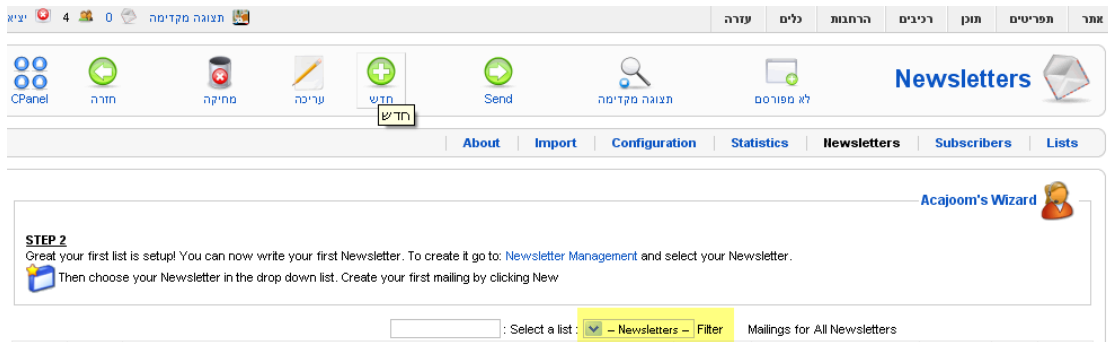
ID	Module Name	Language	Position	Layout	Order	Published	Description	Order
34	mod_feed	סולם	left	ציבורי	13	<input checked="" type="checkbox"/>	Feed Display	15
43	mod_acajoom	אין	left	ציבורי	99	<input type="checkbox"/>	Acajoom Subscriber Module	16
44	mod_janalytics	סולם	left	ציבורי	100	<input checked="" type="checkbox"/>	JAnalytics	17

למודול acajoom subscriber module

למשלוח מכתב תפוצה :
 נכנסים לרכיבים – newsletter - acajoom



וב subscribers ניתן לראות את המשתמשים שנרשמו עד כה
 למשלוח ניוזלטר –



בחרו רשימת תפוצה אליה תרצו לשלוח – המתינו לטעינה - ולחצו חדש.
 עצבו את הניוזלטר שלכם ולסיום לחצו send
 עצה – שלחו לעצמכם קודם לנסיון